

税のしくみと 社会の関わり

租税教育キャラクター




ゼイタくん ゼイナちゃん



税務署とは？

- 「税」に関する仕事（国税の賦課、徴収）を行う機関
- 全国に524（近畿には83）の税務署
- 納税者と最も密接なつながりを持つ「税の窓口」
- 地図記号は「そろばん」の珠の形が由来

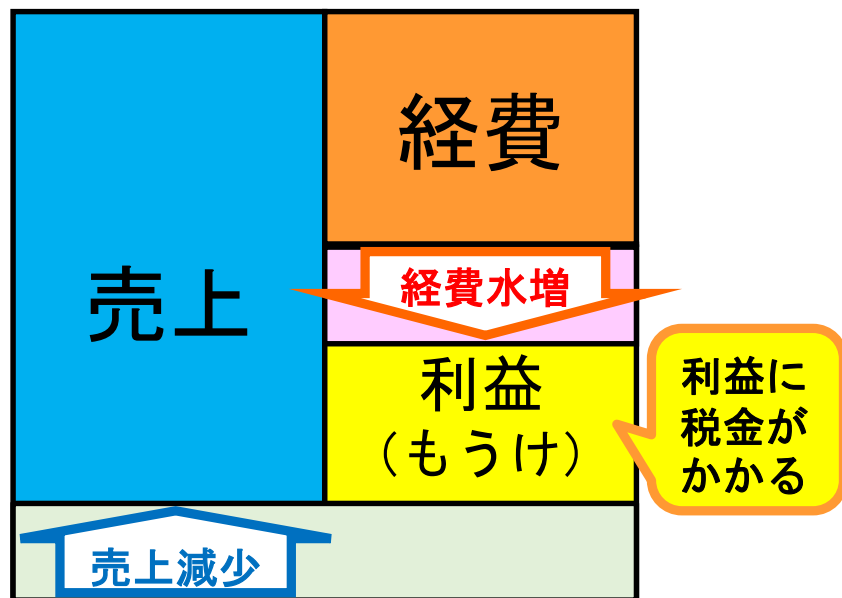


公平な賦課及び徴収

脱税とは？

税金をごまかして少なく納めたりすること

例えば、売上の金額を少なく計算したり、買っていないものを経費とするなどして、もうけたお金の金額を実際より少なく見せかけること



脱税した人はどうなる？

正しい金額の税金を納めてもらいます

特に悪質な人は、正しい金額の税金を納めるだけでなく、裁判にかけられ、判決によっては罰金を払ったり、刑務所に入れられます

税金の種類

なぜいろいろな税金があるの



直接税

税を納める義務のある人へ、その税を負担する人が同じである税

国 税

所得税

法人税

相続税

贈与税

地方税

道府県税

県民税

事業税

自動車税

不動産取得税

ある家族に当てはめて考えてみましょう！

間接税

税を納める義務のある人と、その税を負担する人が異なる税

国 税

消費税

酒税

揮発油税

たばこ税

地方税

地方消費税

道府県たばこ税

ゴルフ場利用税

軽油引取税

市町村たばこ税

入湯税

ある家族にモデルになっ てもらいましょう！

3・2・1
キュー！



クイズ

問題

所得税や住民税は、何歳から納めるようになるのでしょうか？

① 18歳

② 20歳

③ 年齢は関係ない

子どもであっても、収入がある人、たとえば、芸能界の子役などは、所得税や住民税という税金を納めています。

ちなみに住民税とは、個人の都道府県民税と市町村民税を合わせた呼び方です。



わかりやすい税制を考えよう！！

- ・ なぜこんなにたくさんの税金があるのか？
- ・ もっと単純な税の制度にすれば、国民にわかりやすく

「難しそう」というイメージもなくなるのでは！

① グループを作る

**② 国民A・国民B・国民Cが公平と思える
税制を議論**

【注意事項！】


- ・ グループで話し合っ、税制度を決定
- ・ ①～⑤の税制の中から、一つ選択（理由も考える）
- ・ 国民に「公平」な税制度を決定すること

税金で300万円を集めよう！

区分	所得	①	②	③	④	⑤
		同額ずつ	A だけ	30%	累進課税	それ以外
A	700万円	100万円	300万円	210万円	35% → 245万円	
B	250万円	100万円	0円	15万円	20% → 50万円	
C	50万円	100万円	0円	15万円	10% → 5万円	
合計	1,000万円	300万円	300万円	300万円	300万円	

会議時間は3分(スタート)
 国民が公平と思える税制
 [注意] A、B、Cの3つの国

- 1つの国として①～④の税制の中で最も国民に公平な課税方法を選択
- ①～④以外の課税方法とする場合は⑤選択 (具体的な課税方法を考える)
- なぜその課税方法を選択したのか、その理由も記載

区分	所得	①	
		同額ずつ	残額
A	700万円	100万円	600万円 
B	250万円	100万円	150万円 
C	50万円	100万円	$\Delta 50$ 万円 
合計	1,000万円	300万円	700万円

• 全員同額

• 公平なように思えるが...

• Cは所得以上の負担
借金して税金を支払う

少し極端な課税方法

稼ぎにかかわらず同額で課税
稼ぎの少ない人に影響が大きい

区分	所得	②	
		Aだけ	残額
A	700万円	300万円	400万円 
B	250万円	0円 	250万円
C	50万円	0円 	50万円
合計	1,000万円	300万円	700万円

- 最も所得の高いAのみ課税
- Aの残額は、Bの250万円より多く、B、Cからすれば公平
- Aにとっては不公平

稼ぎが多い人だけ、たくさん支払う
稼ぎが多い人から見ると不公平

区分	所得	③	
		30%	残額
A	700万円	210万円	490万円
B	250万円	75万円	175万円
C	50万円	15万円	35万円
合計	1,000万円	300万円	700万円

- 同率で課税、一見公平

- A、B、Cを感じる30%はそれぞれ違う

- 仮に生活費が最低40万円必要とすれば、Cは生活費が払えない

稼ぎが多さにかかわらず同率で課税
稼ぎの少ない人に影響が大きい

区分	所得	④	
		累進課税	残額
A	700万円	35% → 245万円	455万円
B	250万円	20% → 50万円	200万円
C	50万円	10% → 5万円	45万円
合計	1,000万円	300万円	700万円

- ・ 高い所得の人からは高い税金、低い所得の人からは低い税金

- ・ 一見公平に見えるが...

- ・ 働けば働くほど納める税金が高くなる
⇒ 働かないほうが...

**稼ぎが多い人から多く、少ない人からは少なく
稼ぎの多い(人よいたくさん努力)人が、多く負担するのは公平？ 働く意欲が低下**

公平に負担するってどんなこと？

- みんなが同額を負担する
- 負担能力に応じて負担する
- 働く世代が負担する
- 全ての世代が負担する

生活が苦しい人も同じ額？

負担能力のある人に頼りすぎると…

働く意欲が…

収入のない人も負担するの？

立場が変われば

不公平を感じる人が出てくるんだね

日本の税制（イメージ）

区分	所得	同額 ずつ	Aだけ	定率 (10%)	累進課税	負担額	残額
A	700万円	1万円	14万円	70万円	19% → 133万円	218万円	482万円
B	250万円	1万円	0円	25万円	18% → 45万円	71万円	179万円
C	50万円	1万円	0円	5万円	10% → 5万円	11万円	39万円
合計	1,000万円	3万円	14万円	100万円	183万円	300万円	700万円

【例】

- 「同額ずつ」 = 消費税（生活必需品の購入）など
- 「Aだけ」 = 固定資産税（土地所有者のみ課税）、自動車税など
- 「10%」 = 法人税、住民税など
- 「累進課税」 = 所得税（5%～45%の累進課税）、相続税など

課税の公平とは？

「税金は支払能力に応じた公平な負担にする」というルール
「応能負担の原則」 「応益負担の原則」

不公平感が少なくなるよう
様々な税金を組み合わせている

特

個人の所得に担税力を求め
「累進税率」により課税。

問題点は？

累進課税は富の再分配を図る機能があるが、累進度が強すぎると「働く意欲を無くす」という意見がある。

財・サービスを消費するという経済力の行使に担税力を求め、「比例税率(一律8%の税率)」により課税

食料品などの消費は所得によって大きく違うことはい人ほど消費税の負担が異なる「逆進性」の問題がある。



税とは？

- 私たちが健康で文化的な生活を送るための
「社会の会費」 のようなもの
「みんなのために役立つ施設」
「助け合いのための活動」のために
必要なたくさんの費用を、みんなで負担する
⇒ **「支え合い」** により成り立っている社会



暮らしの中の税

警察費・消防費

(2017年度)

約5兆2,666億円

国民1人当たり約4万1,600円



国民医療費の公費負担額

(2016年度)

16兆2,840億円

国民1人当たり約12万8,300円



ゴミ処理費用

(2017年度)

約2兆3,202億円

国民1人当たり約1万8,300円



公共サービス

公共施設

消防車

ポンプ車約1,300万円～

高層用はしご車

約1億6,000万円



信号機

全国に約21万基

1基当たり270～470万円




公園や図書館



学校

1校当たり平均建設費

約13億円



暮らしの中の税(教育費)

～公立学校の小学生、中学生、高校生一人当たりの教育費～



小学生

約876,000円

月額約73,000円



中学生

約1,015,000円

月額約84,600円



高校生(全日制)

約986,000円

月額約82,100円

小学生 約876,000円×6年間 = 約 5,256,000円

中学生 約1,015,000円×3年間 = 約 3,045,000円

高校生 約986,000円×3年間 = 約 2,955,000円

合 計

約 11,256,000円

税は学校教育や科学技術の発展のためにも役立っている！

ではここで、
みなさんを税金のない世界
～アナザーワールド～
へ御案内します。

消費税の仕組み

<レシート>

生鮮	¥1,080
野菜	¥ 648
飲料	¥ 540

小計	¥2,268
(内消費税等8% ¥168)	

合計	¥2,268
お預り	¥3,000
お釣り	¥ 732

消費税等8%の内訳



6.3% は 国税

1.7% は 地方税




商品

108円

(内、消費税等8円)



消費税



消費者 (消費税負担者)

事業者 (納税義務者)

税務署

クイズ

問題


和歌山県で買い物をしたとき支払った「消費税」80円のうち、和歌山県の収入になるのはいくらでしょうか？

* ① 0円 *

② 17円 *

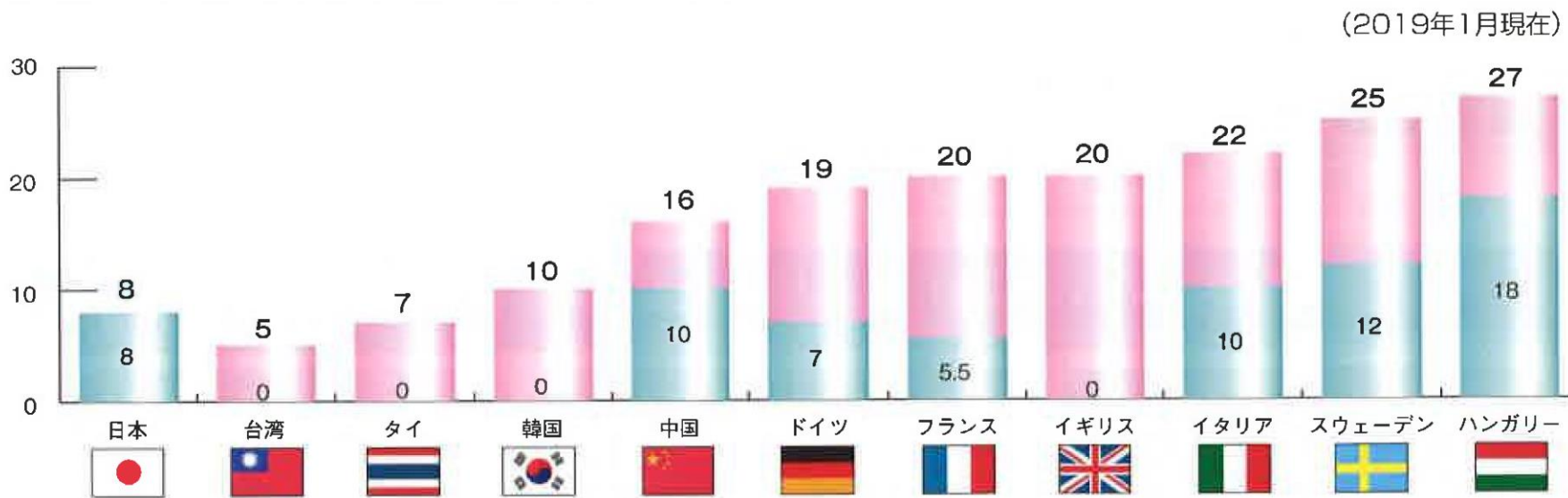
* ③ 25円 *

「消費税」は、国税である消費税と地方税である地方消費税を一緒に支払っています。
和歌山県内で買い物をしたときに支払った「消費税」8%の内、1.7%が地方消費税として県の収入になります。



消費税(付加価値税)の国債比較

消費税(付加価値税)はフランスで1954年に初めて導入されましたが、これと同じような税は全世界150以上の国・地域で採用されています。

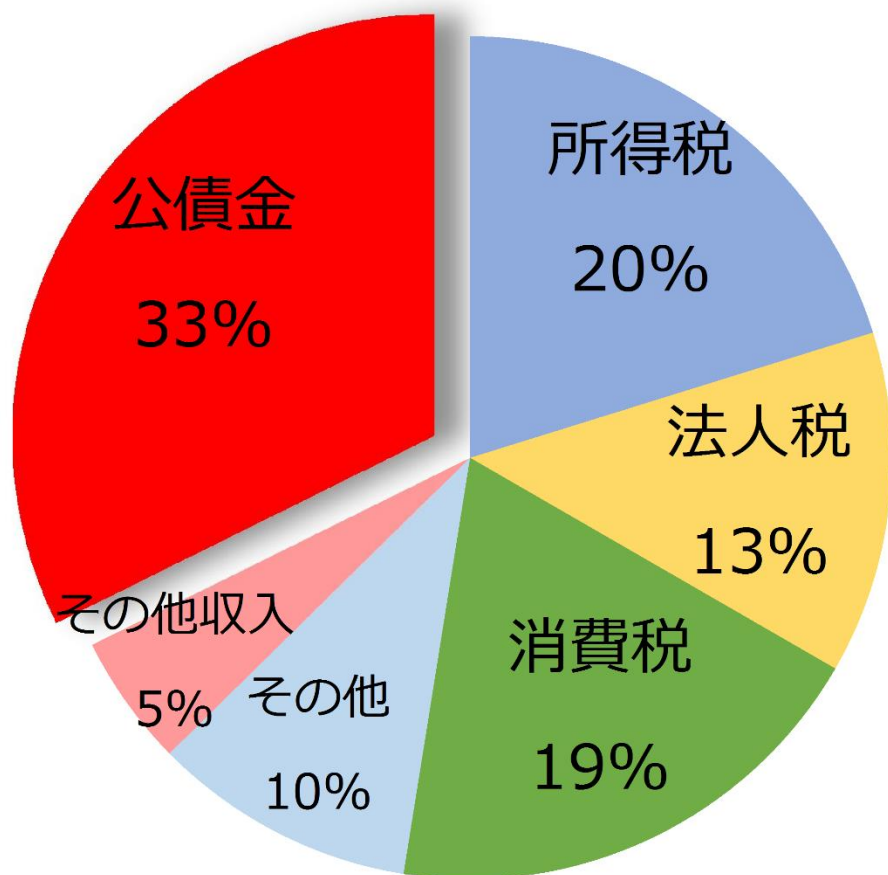


- 注) 1 日本の消費税は令和元年10月1日から10%です。
2 アメリカは州、郡、市により、小売売上税が課されています。
3 上記「青色」が食品に係る適用税率ですが、軽減税率が運用される食料品の範囲は各国ごとに異なり、食料品によっては上記以外の取扱いとなる場合があります。
4 EC指令においては、ゼロ税率及び5%未満の軽減税率は否定する考え方が採られています。

国の予算(2019年度:歳入と歳出)

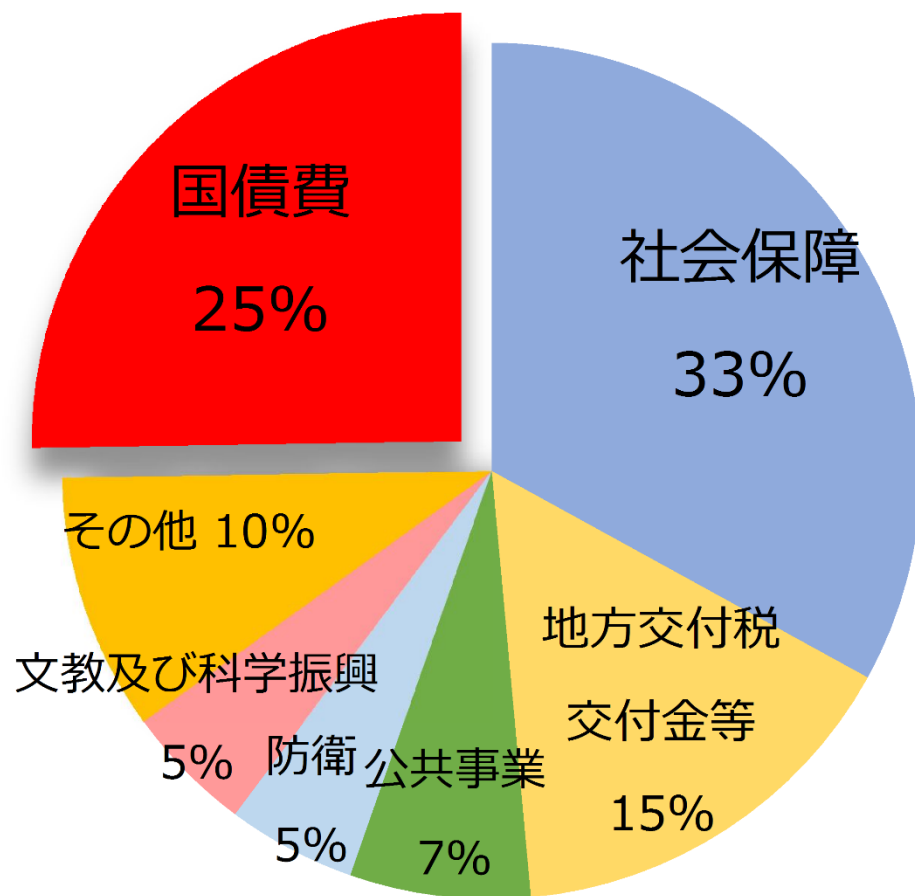
【歳入】

【総額 101兆円】



【歳出】

【総額 101兆円】



国の予算を家計にたとえると・・・！

令和元年度財政状況

<収入>

税込+税外収入 68.8 兆円

<支出>

基礎的財政収支対象経費 78.0 兆円

うち地方交付税等 16.0 兆円

国債費 23.5 兆円

支出計 101.5 兆円

公債金収入（借金） 32.7 兆円

こうした借金が蓄積して、年度末には…

公債残高 897 兆円

1ヶ月分の家計に例えた場合

<収入>

月収 30 万円

<支出>

家計費 34 万円

うち仕送り 7 万円

ローン元利払 10 万円

支出計 44 万円

不足分（借金） 14 万円

ローン残高 4,694 万円

課題① (公債残高)

一般会計税収の約14年分に相当
(令和元年度一般会計税収予想額：約62兆円)

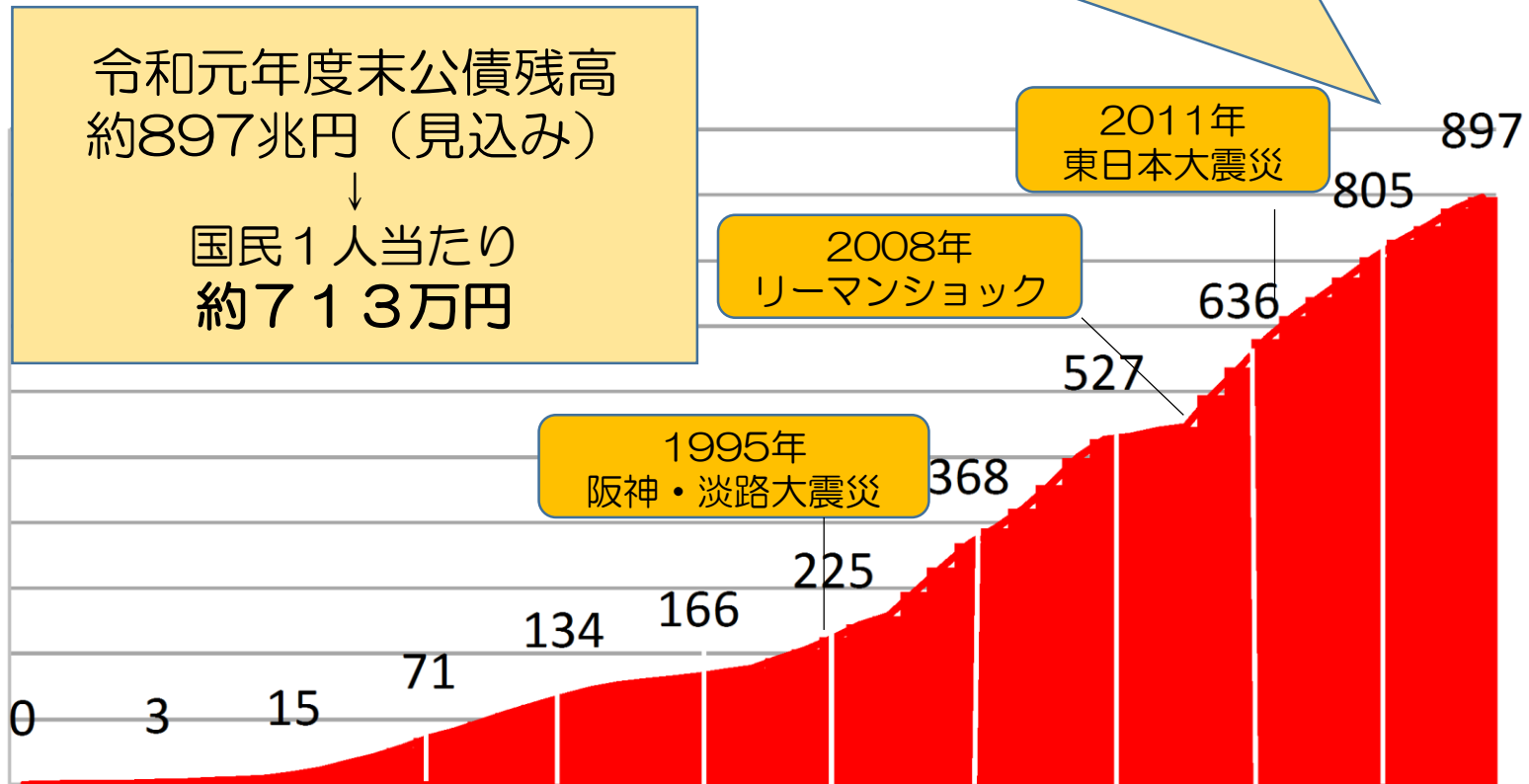
令和元年度末公債残高
約897兆円(見込み)

国民1人当たり
約713万円

(兆円)

1000
900
800
700
600
500
400
300
200
100
0

1965 1970 1975 1980 1985 1990 1995 2000 2005 2010 2015 2019
(年度)



課題② (少子高齢化)

働き手 (20 ~64歳) と高齢者 (65歳以上) の比率

1975年 7.7人分の1 ➔ 2000年 3.6人分の1 ➔ 2025年 1.8人分の1 ➔ 2050年 1.3人分の1

問題点

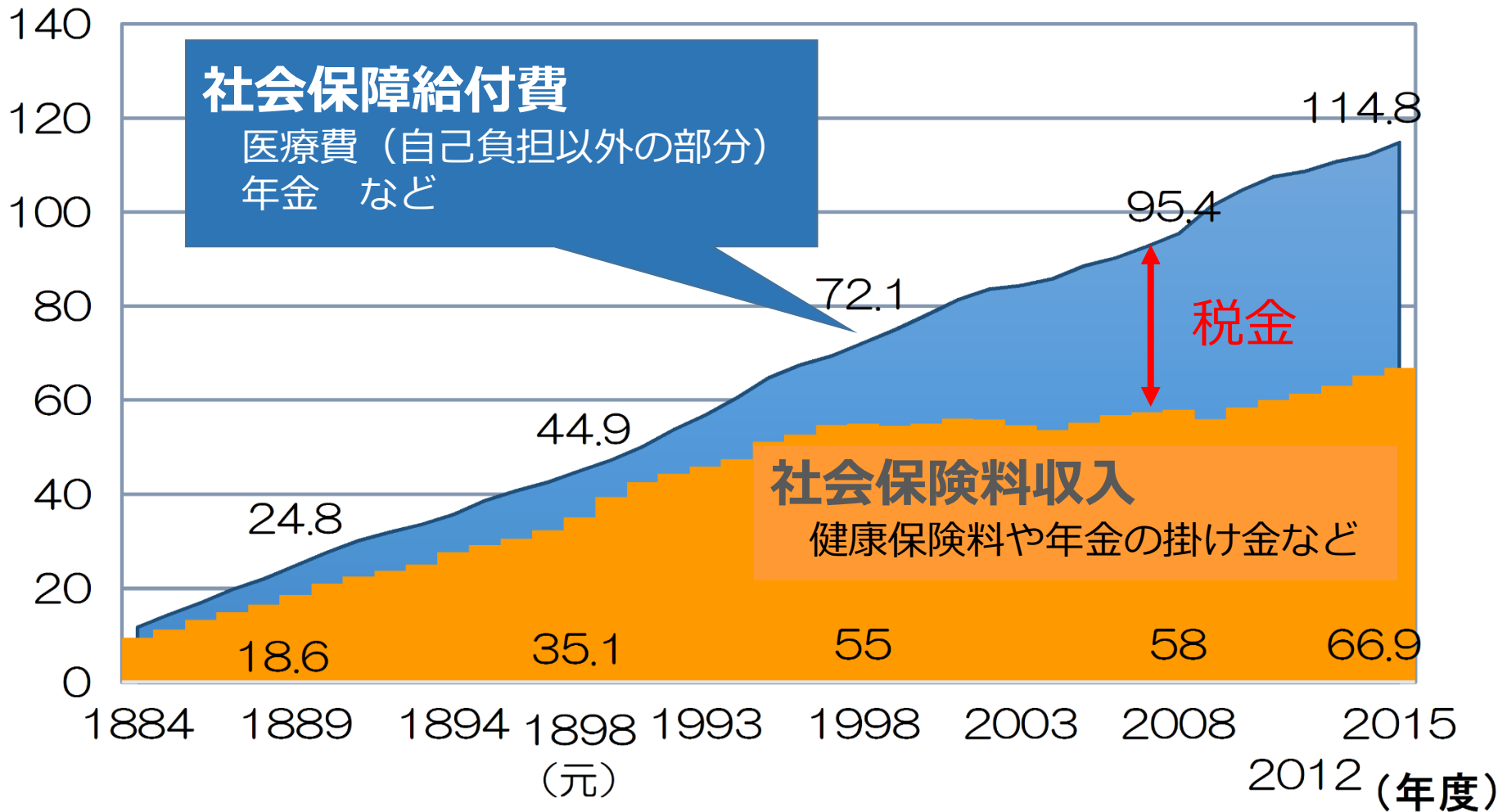
- ① 社会保障関係費
(年金・医療費等)が増加
- ② 少子化等による働き手の減少に伴い税収が低下

このままだと・・・



社会保障給付費と社会保険料収入

(兆円)

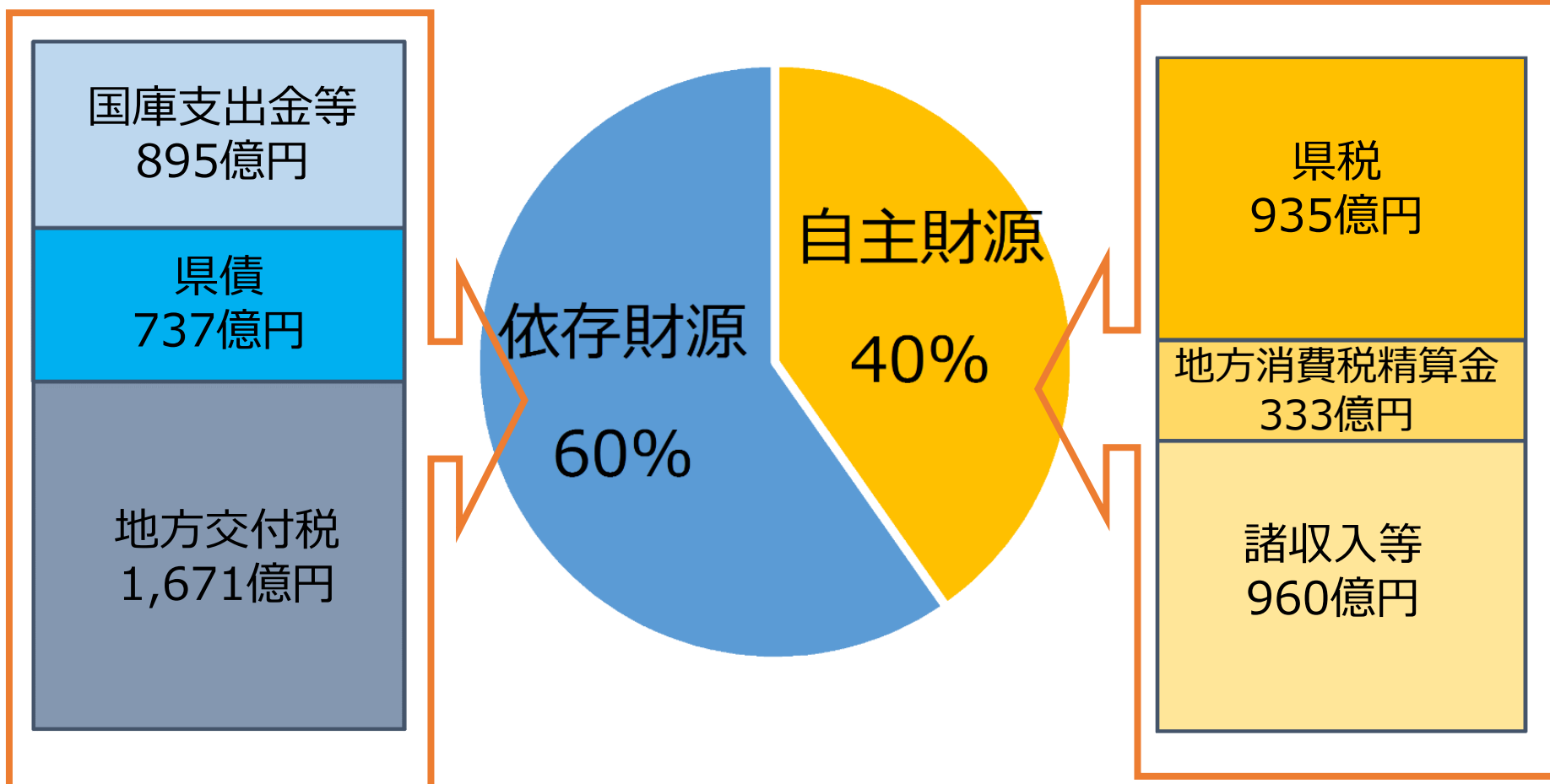


和歌山県の予算(2019年度:歳入)

総額：5,531億円

依存財源 3,302億円

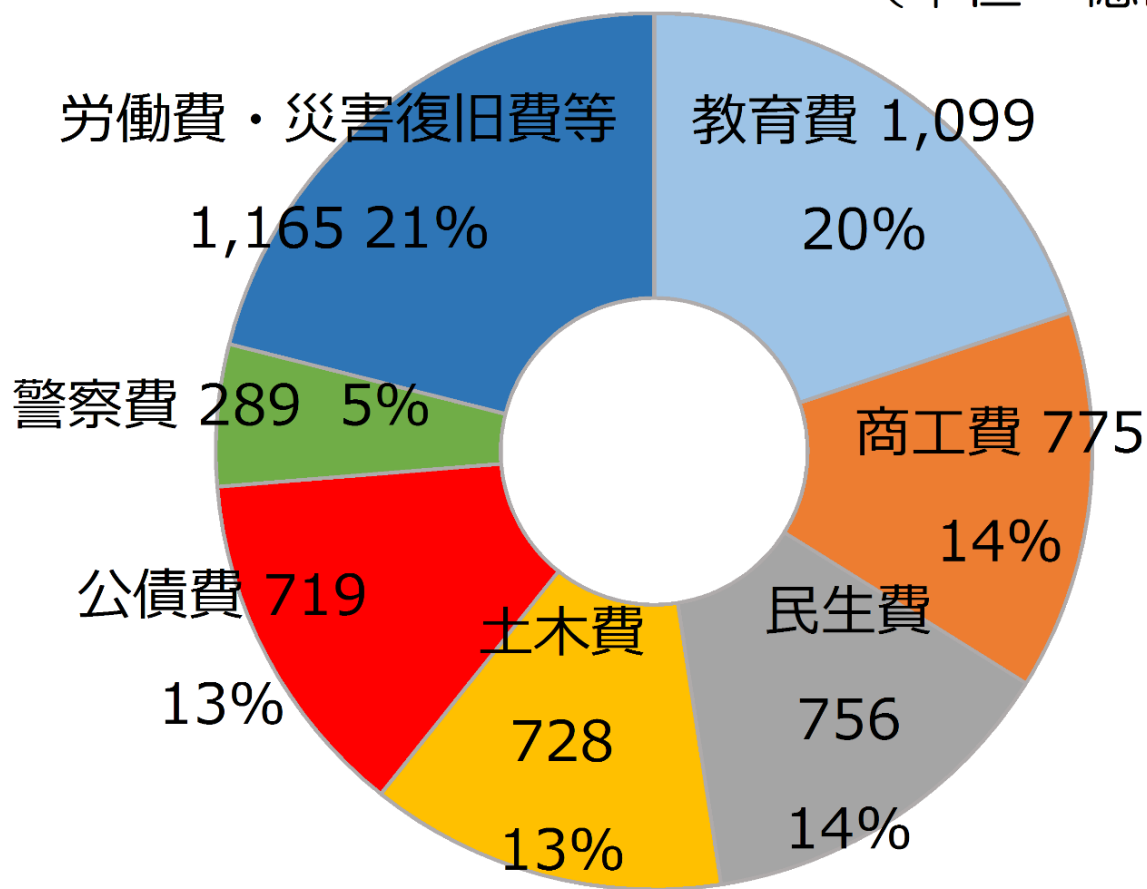
自主財源 2,229億円



和歌山県の予算(2019年度:歳出)

総額：5,531億円

(単位：億円)



教育費

教育施設の整備、充実などのため

商工費

商業や工業を盛んにするため

民生費

生活に困っている人や老人、身体の不自由な人のため

日本の将来は国民が決める！

税に関する法律（税負担の方法）と税の使い道（予算）は国民の代表者である議員が国会で決めています。



まとめ

- 税の役割とは
 - どんなことに使われている？
- 豊かで安心して暮らせる未来のために、
公平な租税負担と給付（サービス）の関係を考える
- 我が国の財政上の問題点
 - 赤字財政、公債残高の累積
 - 少子高齢化
- 日本がどのような方向に進むかの選択は、自分が「**選挙**」という形で選ぶ

豊かで安心して暮らせる未来のために
税のことを考えていきましょう！

